



1.屋根の作成



2.建屋の部品作成

左から物干し場天井・玄関・玄関前スロープ・敷地の門扉



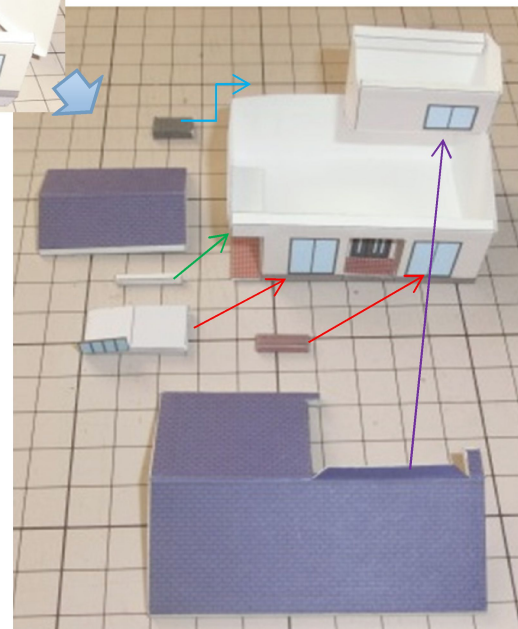


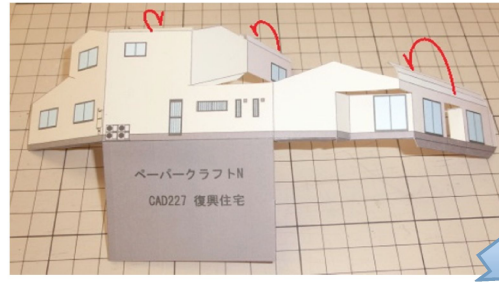
左から縁側・物干し場支柱・エアコン室外機・物置・勝手口屋根




作業手順

- 1
- 2
- 3
- 4


3.建屋の作成



4.敷地の作成



5.最終組み立て



名 称	N60 復興住宅
作成者	ペーパークラフト